

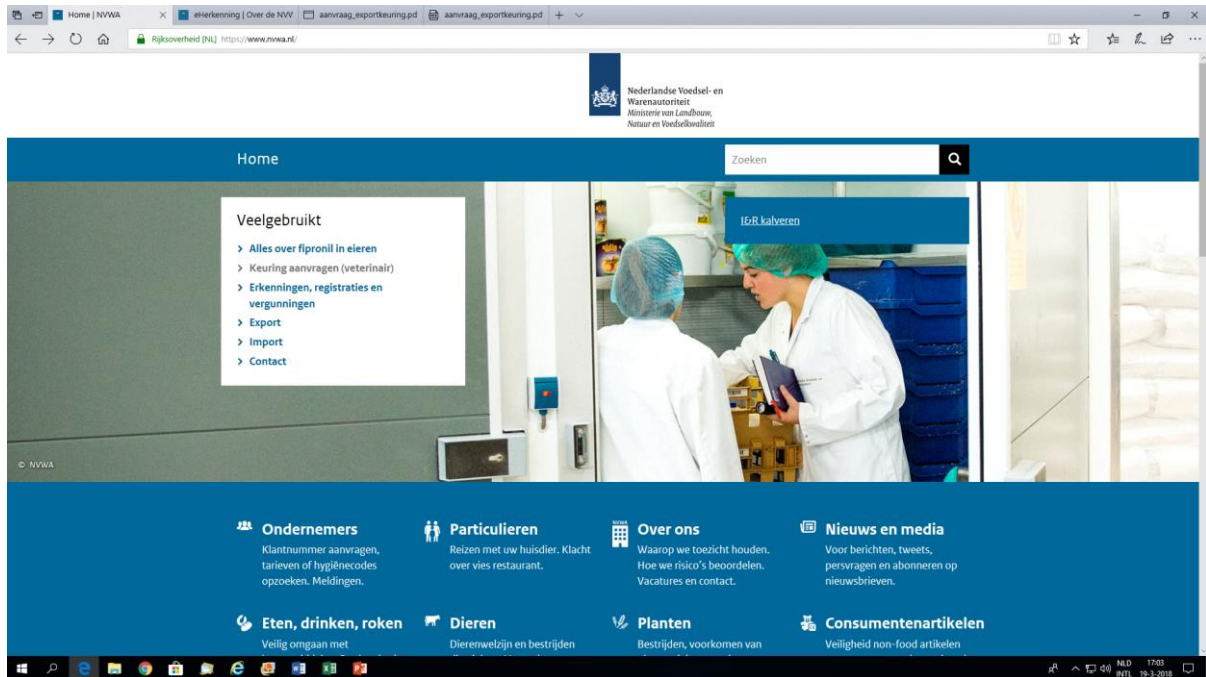
Aanvraag exportkeuring bijenvolken

Deze uitleg beschrijft beknopt het aanvragen van een klantnummer en een exportkeuring.

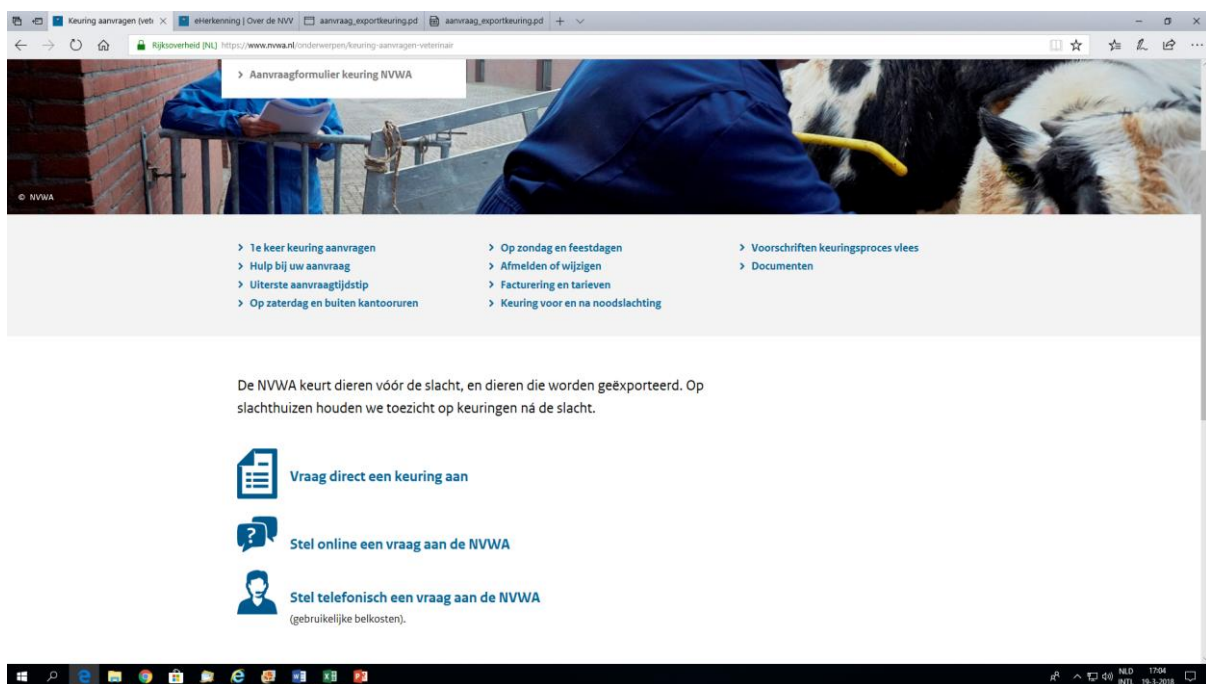
Start tijdig met de aanvraag van een exportkeuring.

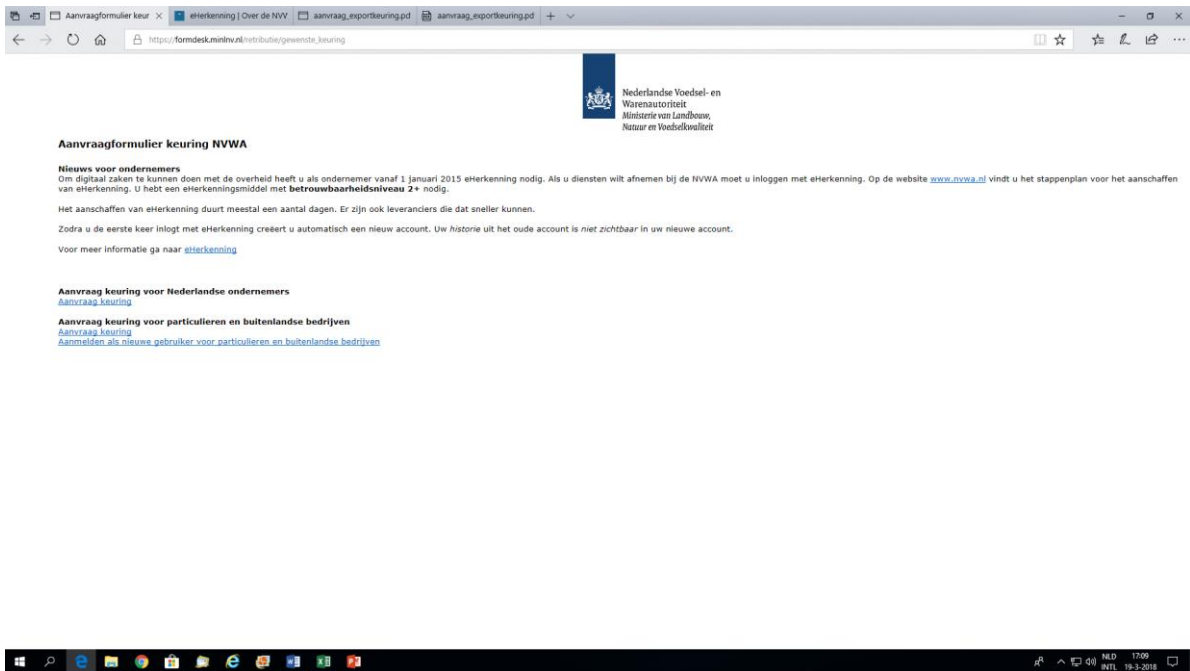
Zeker wanneer u nog geen klantnummer heeft kan daar een extra dag overheen gaan. Het verzoek dient vóór 08.00 uur op de werkdag voorafgaand aan de dag van keuring te zijn ingediend, exportaanvragen voor maandag moeten op vrijdag voor 08.00 uur zijn ingediend.

Ga naar de website: www.nvwa.nl Kies 'keuring aanvragen'



Kies 'vraag direct een keuring aan'

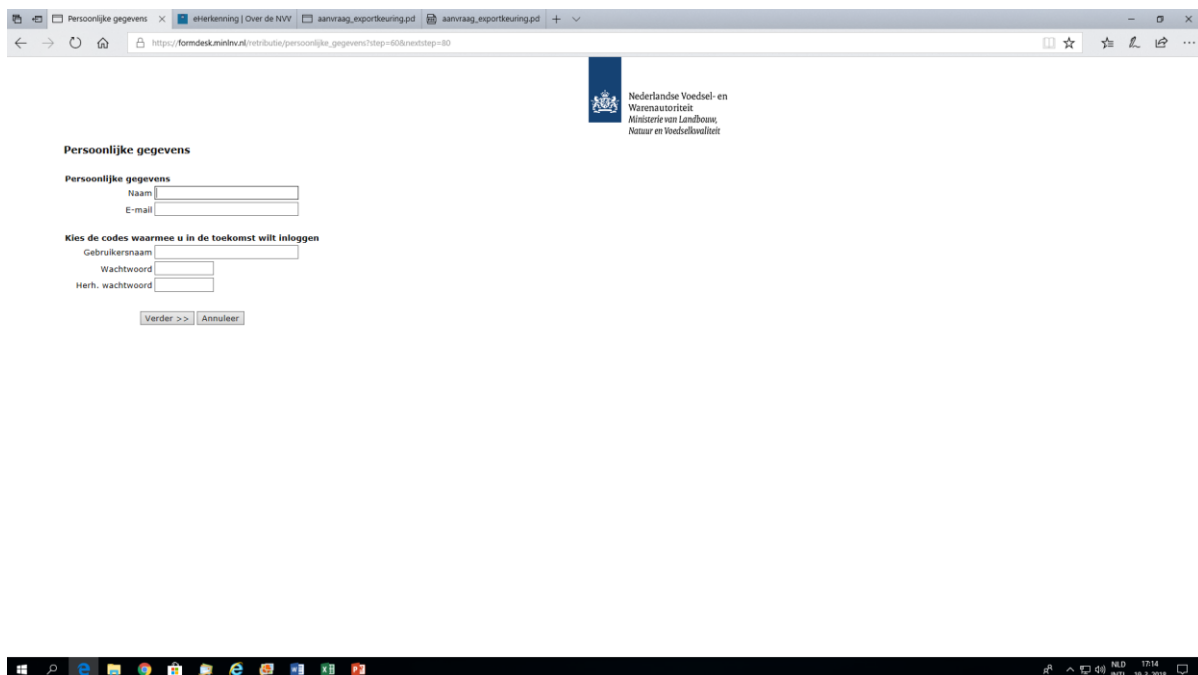




Kies onder aanvraag: 'keuring voor particulieren'

Als u voor het eerst aanvraagt: 'aanmelden als nieuwe gebruiker'

Anders: 'aanvraag keuring': ga verder bij **"A"**



Volg de instructies

Vraag een klantnummer aan

Na verzenden ontvangt u een klantnummer

“A”

Kies ‘Aanvraag exportkeuringen’,

‘Overige dieren, circusdieren en levende producten’.

Vul hier het klantnummer weer in.

Volg de instructies

De rest regelt zich vanzelf. Je kunt tussentijds opslaan voor je definitief een keuring aanvraagt en later nog wijzigingen aanbrengen

De certificerende dierenarts zal in de meeste gevallen geen praktische ervaring met bijen hebben. Zorg voor beschermende kleding. Laat een paar volken zien en wijs hem/haar op de kenmerken van een gezond volk. Dit lijkt vreemd, maar het is niet anders...

PS De keuring is gratis (motie Jacobi). (Het kan zijn dat je een factuur krijgt, dan bezwaar maken!)