


# Het NICOT systeem in de praktijk.

**Koninginnenteeltdag  
Austerlitz**

**28 januari 2017.**


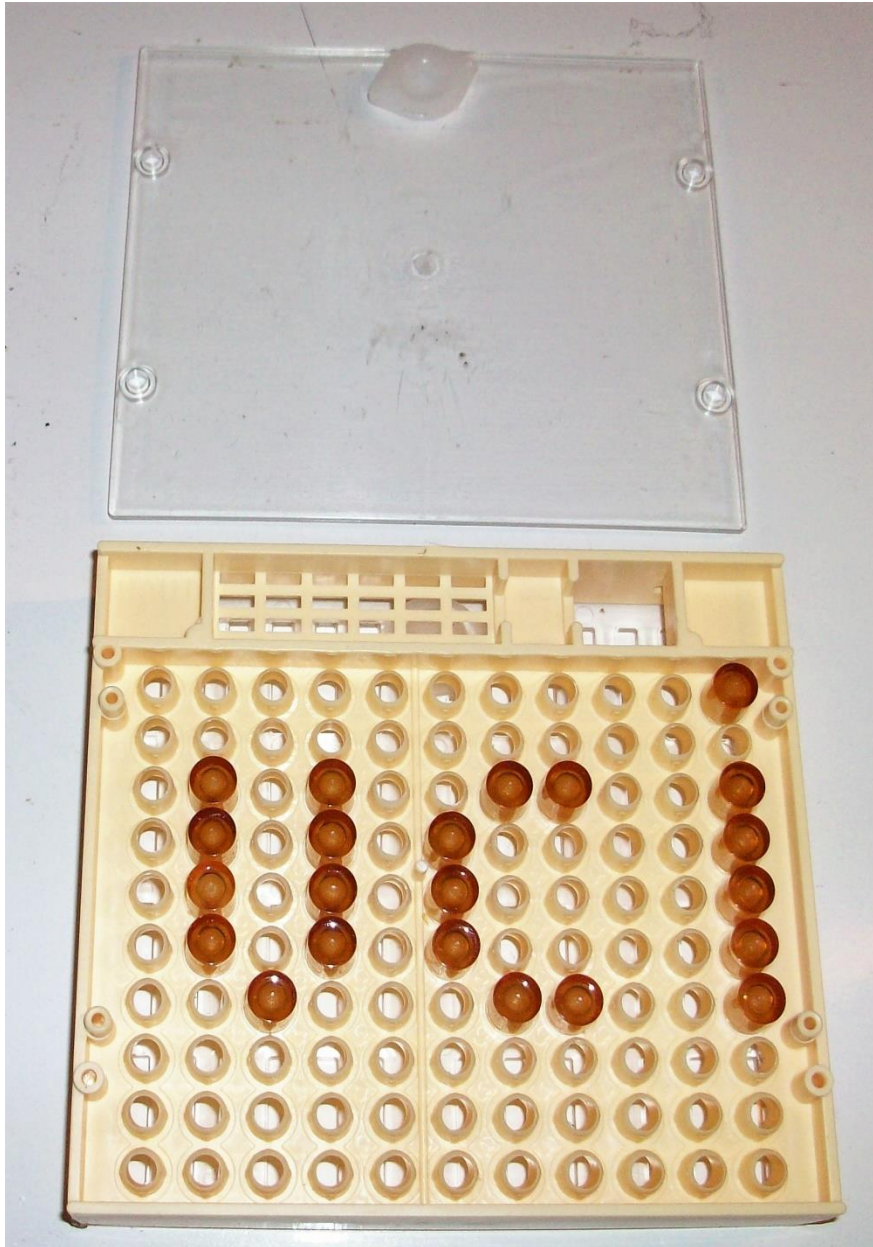
# De cassette.



# Montage in het raam.



# Cel-doppen aanbrennen



# Materialen

Grondplaat  
Cel-dophouder  
Cel-doppen




# Montage teeltlat



# Kluisjes




# Teeltraam voor in een moergoed volk




Foto; Dennis van der Waals




# Tegen een broedraam






# Waslaagje aanbrengen



# Was opbouw verwijderen





# Onderdeel van broednest !



Foto; Leo van der Heijden

# Koningin opzoeken



# Koningin in de cassette






# Niet er tussen klemmen



**12 tot 24 uur in cassette**



# Koningin vrijlaten




# Punttang onmisbaar



Foto; Leo van der Heijden

# Doppen naar starter





Foto; Leo van der Heijden

# Teeltlat. op grondplaat of in doppenlat



# Op grondplaatjes bevestigd



Foto; Leo van der Heijden




# Starter met schuif



Foto; Dennis van der Waals

70 stuks



# Starter vullen



# Zichtbaar aangebroed



Foto; Leo van der Heijden

# Teeltraam



Foto; Leo van der Heijden

# Transport



# Aangebroede doppen




# Sterk pleegvolk





# Gesloten doppen in kluisje





# Pleegvolk of broedstoof



# Stand bevruchting of ?



**Allen een vruchtbaar 2017**

**Dank voor uw aandacht**